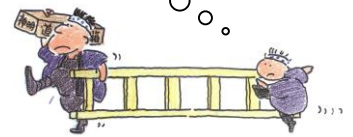


第5回神明まつり



地域の皆様、工務店を支えて下さっている皆様のおかげで、
また一年間、お仕事をさせて頂きました。ありがとうございます。
今年も日頃の皆様への感謝をこめて、神明まつりを開催いたします。
ぜひ、お気軽に遊びにいらしてください。

今年は
ちょっと違うらしい



開催日 2016年1月23日(土)

開催時間 10:00~16:00

開催場所 (有)神明工務店

(有)神明工務店

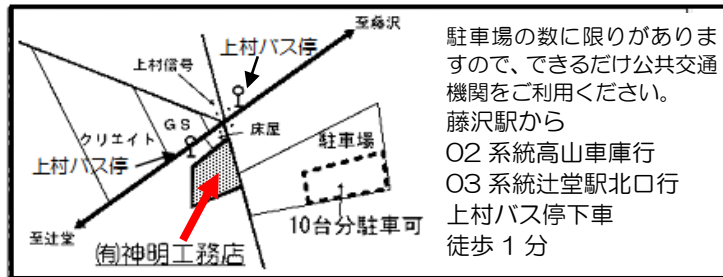
藤沢市鵜沼神明 3-5-16

(クリエイト SD 鵜沼神明店すぐそば)

電話 0466-26-8998 Fax 0466-22-0436

mail:shinmei@mta.biglobe.ne.jp

辻堂方面からお越しの場合



駐車場の数に限りがありますので、できるだけ公共交通機関をご利用ください。
藤沢駅から
02 系統高山車庫行
03 系統辻堂駅北口行
上村バス停下車
徒歩 1分

藤沢方面からお越しの場合



木工作業をしてみよう



これをきっかけに
人生変わるかも

うんうん。
あるかもね

塗装をしてみよう



**包丁研ぎをやってみよう
包丁研ぎのサービス**



**IH クッキングヒーター
で調理してみよう**



裏ワザが盛り
沢山だよ。

はじけるポップコーン



皆で
ちょっと一息

施工例の展示



普段は見えない裏側
も紹介します。

☆やってみようその1☆

大工さんと一緒に木工作業をしよう
温かみあふれる木製のファイルトレー
を作ってみませんか？
学校からのプリント、町内のお知らせ
などをトレーに保管しましょう☆
コピー用紙のストック棚にも使えます。
お子さんは保護者の方と
ご一緒に作業をなさってください。



ちょうどA4ファイルが
入ります。

コピー用紙も買って来たものが
包装したまま1段に500枚入る高さです。



☆やってみようその2☆

つくったモノに**塗装**しよう
木工作業の作品に塗装しよう。
プロにコツを教えてもらいましょう。
お子さんにもできるかも☆

☆やってみようその3☆

大工さんと一緒に**包丁研ぎ**
プロの包丁研ぎの技術を盗みませんか♪
と〜っても優しく教えてくれますよ♪
ご家庭の包丁を1本お持ちください。
砥石をお持ちいただいても結構です。
包丁研ぎサービスだけを
ご希望の方も受け付けます。



☆やってみようその4☆

I Hクッキングヒーター料理体験
天ぷらなべのフタが紙?!
保温機能って、なんて便利なの!
I Hが家の結露予防って、なぜ?!
I Hクッキングヒーターでかき揚げを
作ってみませんか。

「I Hって掃除が楽」
だけ、じゃない
んです。




包丁研ぎサービスのみ

ご希望のお客様へお願い
ご希望の方は、包丁を布や新聞紙
等で包み、危険の無いようにお持
ちください。
研ぎ終わった包丁は**後日**のお渡し
になります。**翌週の月曜日、火曜
日、木曜日**当社にてお渡しになり
ます。ご了承ください。



仕口と継手の謎に挑戦!

あなたはこの謎が
解けますか?



わが社の**工事の様子**の写真を展示します。
自信いっぱいの工事の様子をぜひご覧ください。
お茶を飲みながら建築士や大工に
何でも聞いてください。

思わぬ情報がひき出せるかも♪



展示施工例

バリアフリーあれこれ
押入断熱で結露対策
手刻みで新築工事
白蟻被害と補修工事
思い切って間取り変更
雨もり補修
山車修理
敷居をVレール戸車へ

押入を断熱すると
どうなるの?
もしかして...とっても
良い事?
手刻み? Vレール?
なんだろう?
山車の修理?

